







A 2023. évi
Digitális Kompetenciamérés és a
9. évfolyam be- és kimeneti
mérés eredményei

Kompetenciamérés

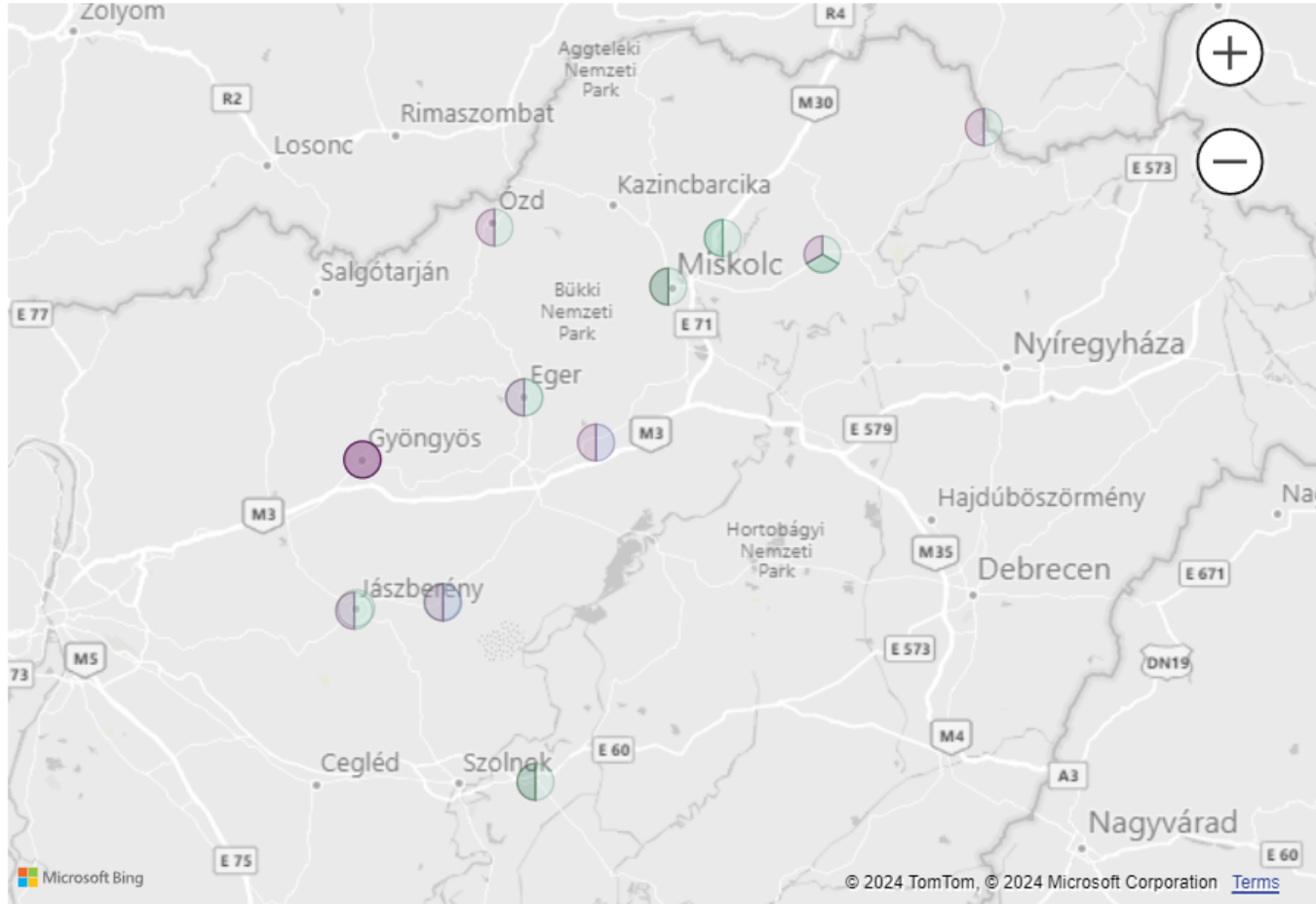
Átlageredmények

Feladatellátási hely azonosító	Mérési terület	Évfolyam	Képzési típus	Feladat ellátási hely eredménye	A feladatellátási hely eredménye az országos átlaghoz képest	Első viszonyítási csoport	A feladatellátási hely eredménye az első viszonyítási csoport átlagához képest	Második viszonyítási csoport	A feladatellátási hely eredménye a második viszonyítási csoport átlagához képest
201521001	matematika	10. évfolyam	technikum	1704		technikum		nagy technikum	
201521001	szövegértés	10. évfolyam	technikum	1620		technikum		nagy technikum	

Szövegértés

Feladatellátási helyek a kiválasztott évfolyamon és mérési területen

● 4 évfolyamos gimnázium ● 6 évfolyamos gimnázium ● 8 évfolyamos gimnázium ● szakképző iskola ● technikum



Feladatellátási hely szerinti szűrés

**Vak Bottyán János Katolikus Műszaki és
Közgazdasági Technikum, Gimnázium és Kollégium**

Gyöngyös, Than Károly utca 1.

Képzési típus:

technikum

Feladatellátási hely átlaga az
adott képzési típuson:

1620

Az országos átlaghoz képest:



Első viszonyítási csoport:

technikum

Az első viszonyítási csoport
átlagához képest:



Második viszonyítási csoport:

nagy technikum

A második viszonyítási csoport
átlagához képest:



Országos átlag

1583

Régió átlaga

1532

Vármegye átlaga

1560

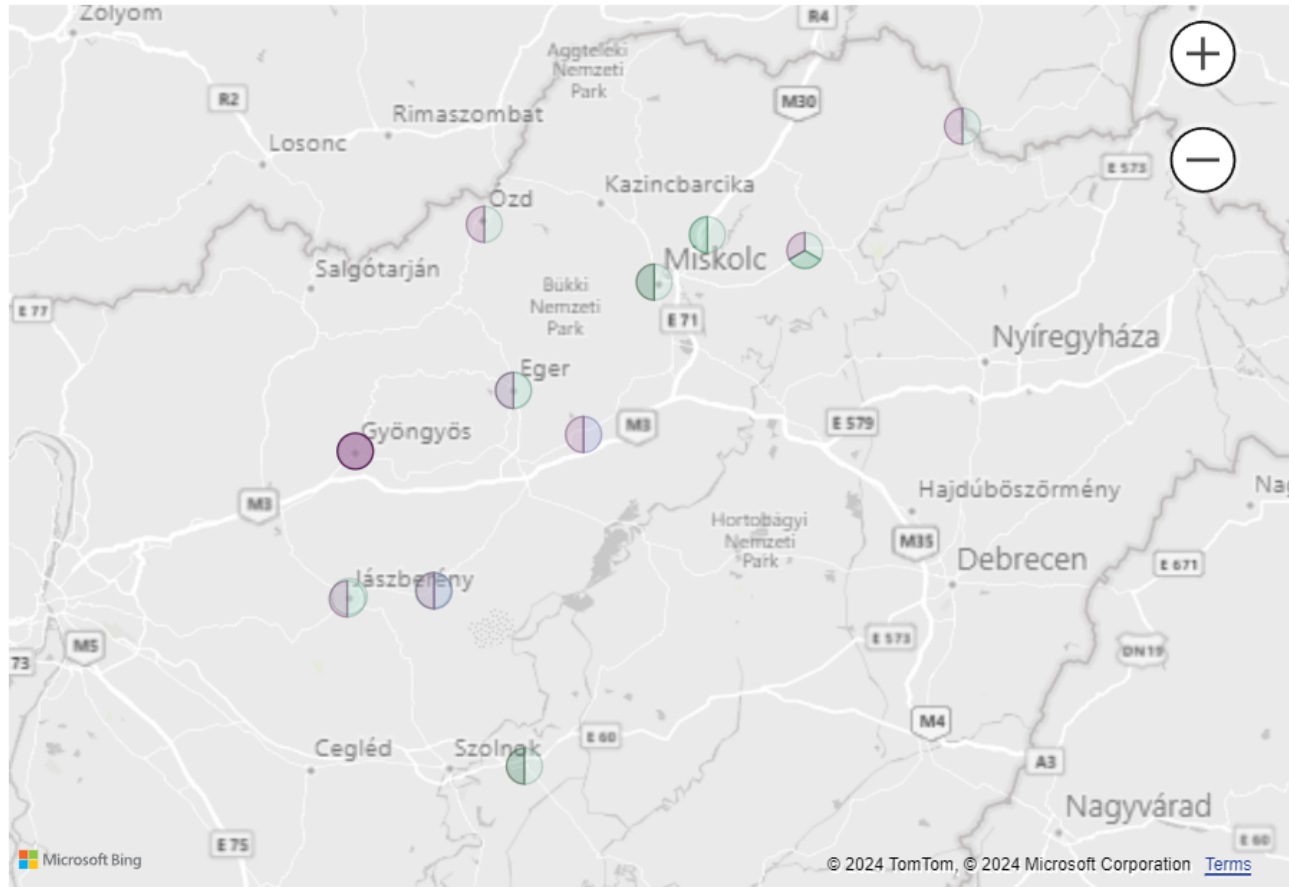
Járás átlaga

1550

Matematika

Feladatellátási helyek a kiválasztott évfolyamon és mérési területen

● 4 évfolyamos gimnázium ● 6 évfolyamos gimnázium ● 8 évfolyamos gimnázium ● szakképző iskola ● technikum



Országos átlag	Régió átlaga	Vármegye átlaga	Járás átlaga
1638	1584	1615	1615

Feladatellátási hely szerinti szűrés

Vak Bottyán János Katolikus Műszaki és Közgazdasági Technikum, Gimnázium és Kollégium

Gyöngyös, Than Károly utca 1.

Képzési típus:

technikum

Feladatellátási hely átlaga az adott képzési típuson:

1704

Az országos átlaghoz képest:



Első viszonyítási csoport:

technikum

Az első viszonyítási csoport átlagához képest:



Második viszonyítási csoport:

nagy technikum

A második viszonyítási csoport átlagához képest:



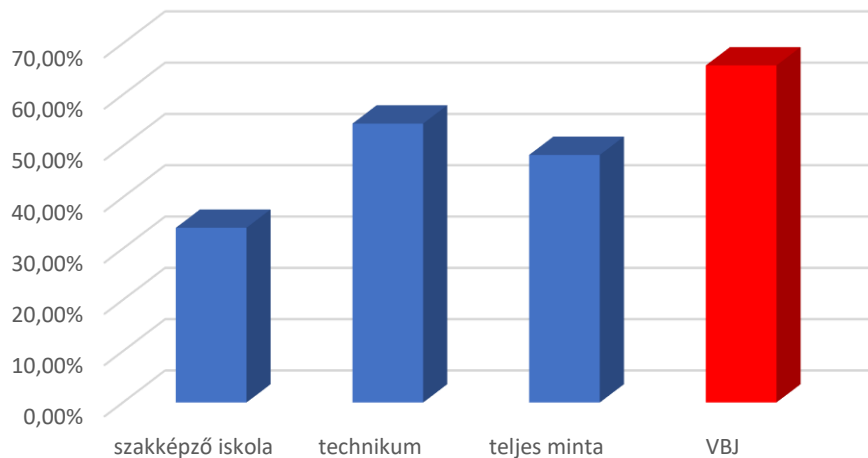
9. évfolyam be- és kimeneti mérés

Intézményi eredmények

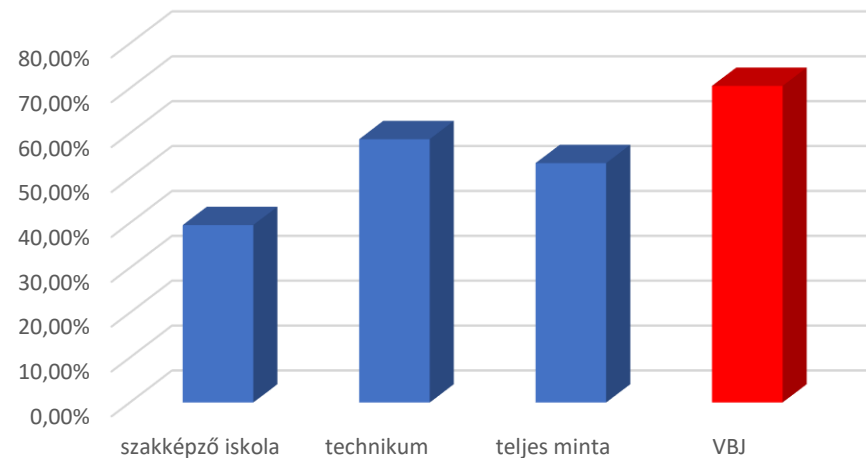
		BEMENETI MÉRÉS							
		B23Matematika	B23Tantárgyi szókincs	B23Szókincs	B23Szövegértés	B23Anyanyelv	B23Figyelem	B23Emlékezet	B23Tanulási képességek
Országos eredmények	szakképző iskola	34,06%	63,81%	22,96%	56,20%	56,89%	71,95%	64,18%	69,88%
	technikum	54,38%	73,82%	40,57%	71,89%	68,80%	85,34%	73,71%	82,24%
	teljes minta	48,27%	70,81%	35,27%	67,17%	65,21%	81,31%	70,84%	78,52%
Vak Bottyán János Katolikus Műszaki és Közgazdasági Technikum, Gimnázium és Kollégium	technikum	65,72%	78,19%	46,94%	76,24%	73,45%	89,46%	80,23%	87,00%

		KIMENETI MÉRÉS							
		K24Matematika	K24Tantárgyi szókincs	K24Szókincs	K24Szövegértés	K24Anyanyelv	K24Figyelem	K24Emlékezet	K24Tanulási képességek
Országos eredmények	szakképző iskola	39,54%	66,52%	43,28%	63,56%	62,78%	74,00%	76,77%	74,74%
	technikum	58,67%	75,60%	61,09%	78,45%	73,94%	86,01%	84,35%	85,57%
	teljes minta	53,34%	73,07%	56,12%	74,30%	70,83%	82,66%	82,24%	82,55%
Vak Bottyán János Katolikus Műszaki és Közgazdasági Technikum, Gimnázium és Kollégium	technikum	70,55%	79,94%	65,20%	86,94%	78,84%	90,25%	91,23%	90,51%

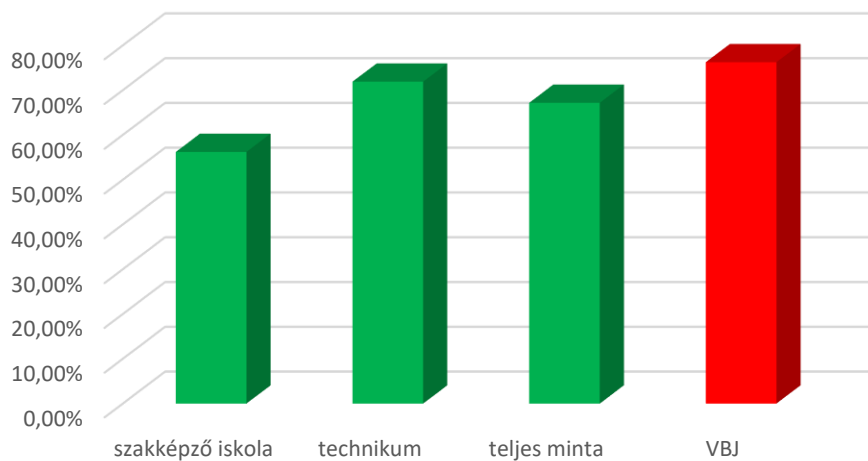
Matematika bemeneti eredmények



Matematika kimeneti eredmények



Szövegértés bemeneti eredmények



Szövegértés kimeneti eredmények

