



# Átlageredmények

## Átlageredmények

| Mérési terület | Évfolyam | Átlageredmény (megbízhatósági tartomány) |  |
|----------------|----------|--|--|
|                |          | Az intézményben                          | Országosan   |
| Matematika     | 10.      | 1720 (1704;1738)                         |  1646 (1645;1647) |
| Szövegértés    | 10.      | 1629 (1610;1651)                         |  1600 (1598;1601) |



Az intézmény eredményénél szignifikánsan alacsonyabb az adott érték



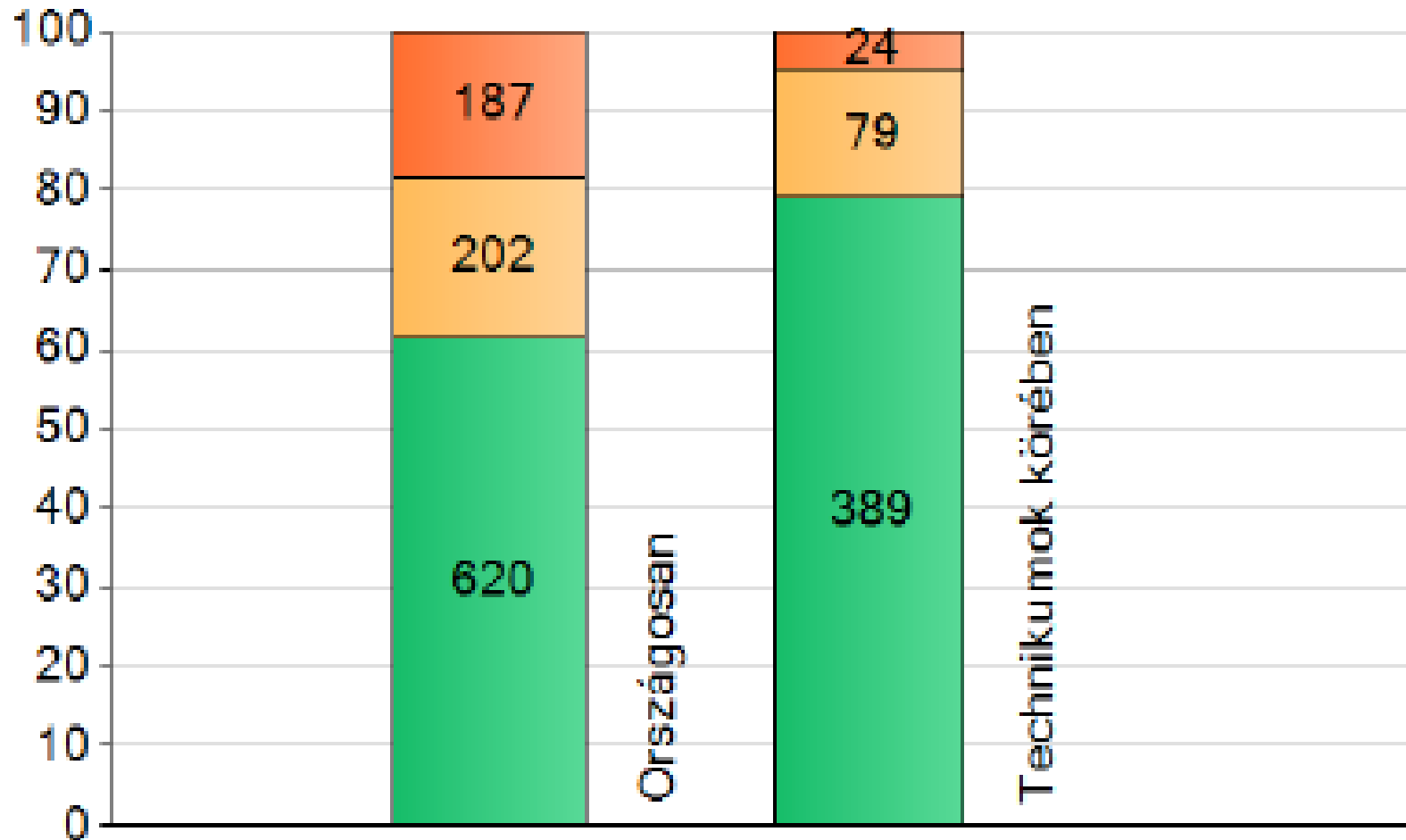
Az intézmény eredménye nem különbözik szignifikánsan az adott értéktől



Az intézmény eredményénél szignifikánsan magasabb az adott érték

# Matematika

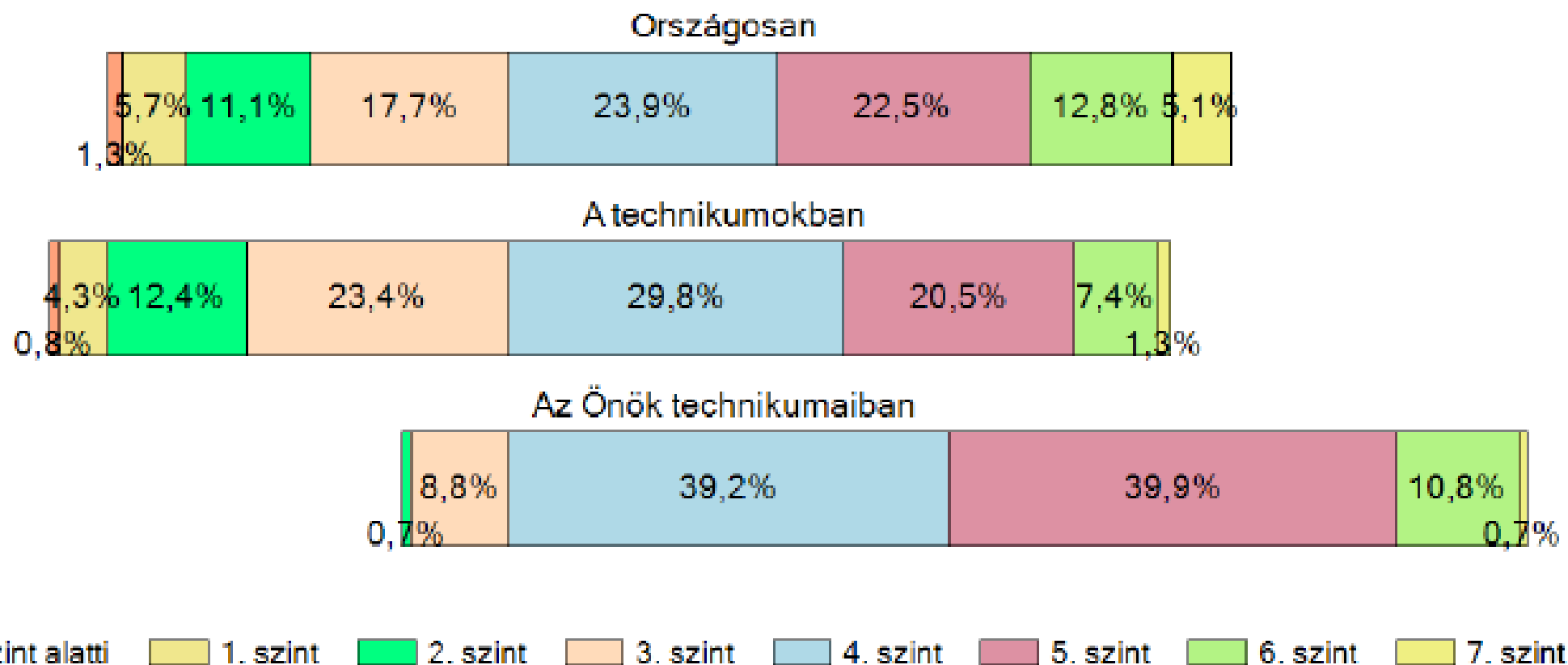
Jobb Hasonló Gyengébb





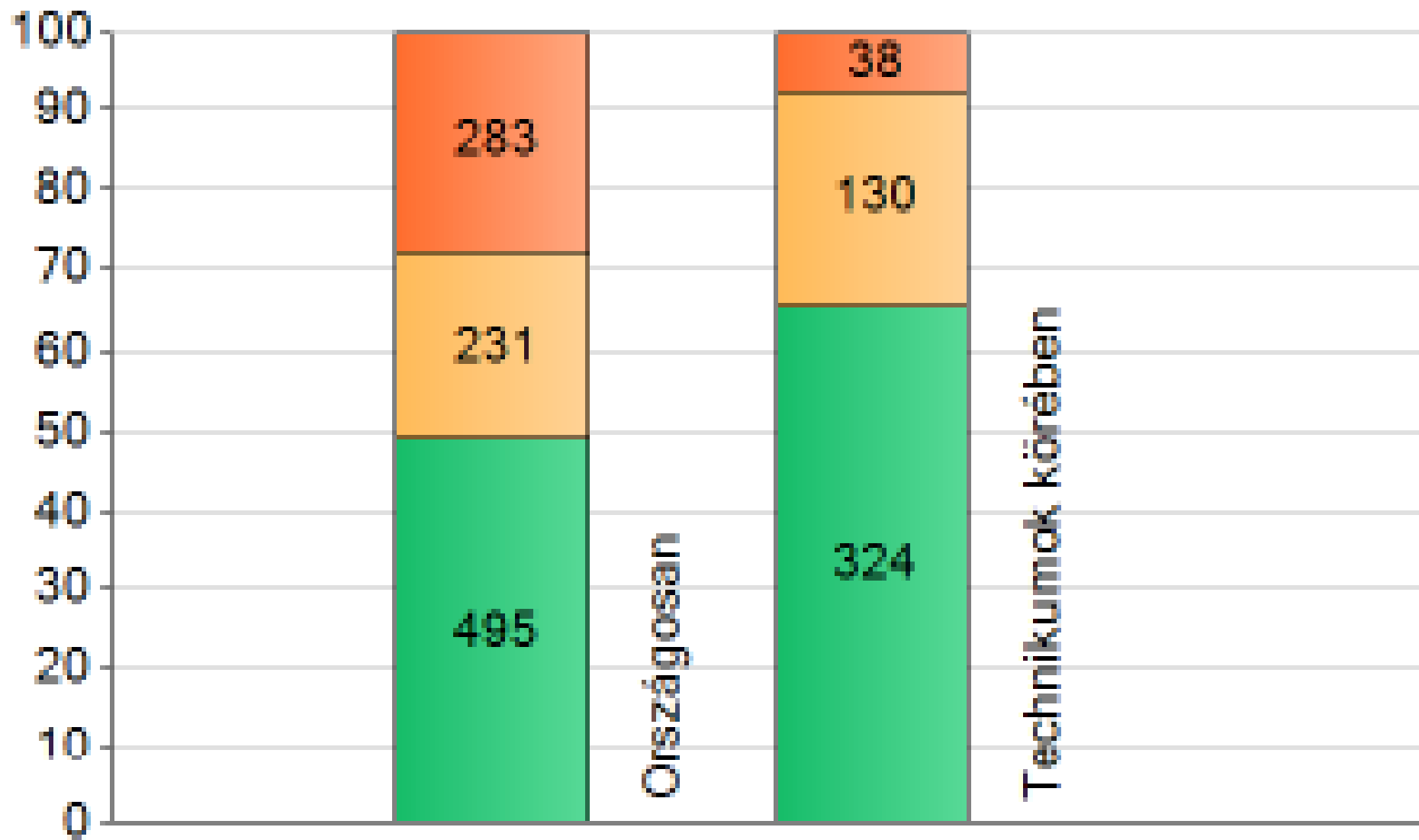
## A tanulók képességszintek szerinti százalékos megoszlása

*A kerekítés miatt a százalékos értékek összege eltérhet a 100 százaléktól.*

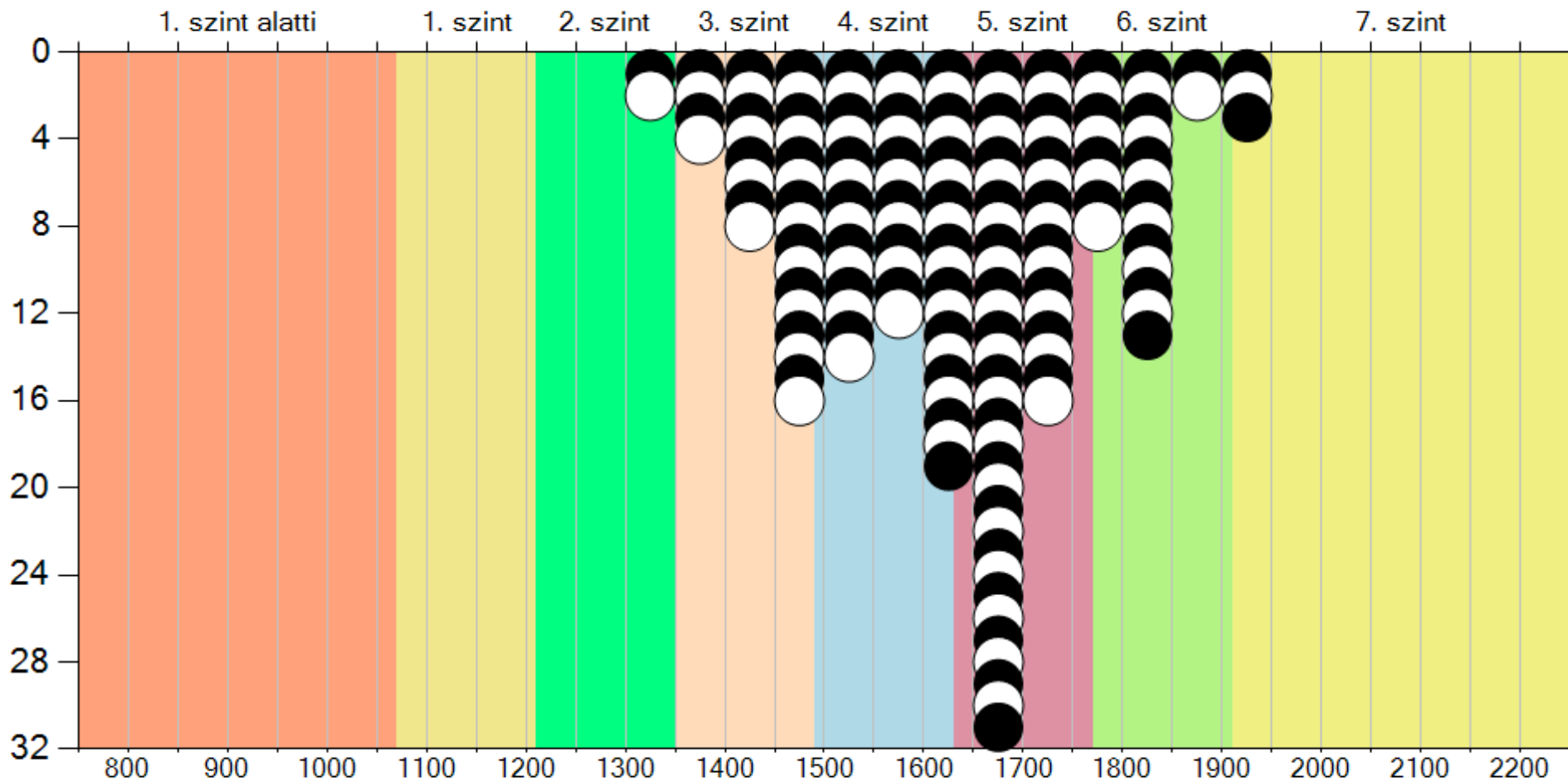


Szövegértés

Jobb Hasonló Gyengébb



Adott eredményt elért tanulók száma  
az Önök technikumaiban  
(1 kör 1 tanulót jelöl)



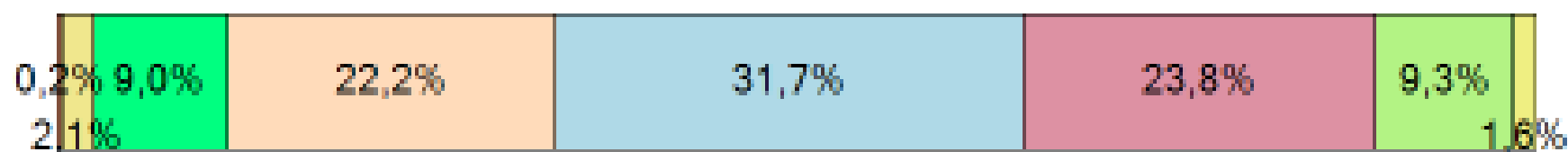
# A tanulók képességszintek szerinti százalékos megoszlása

*A kerekítés miatt a százalékos értékek összege eltérhet a 100 százaléktól.*


Országosan



A technikumokban



Az Önök technikumaiban



1. szint alatti    1. szint    2. szint    3. szint    4. szint    5. szint    6. szint    7. szint



# A 9. évfolyam mérésének eredményei

Server > oktatás > 9. évfolyam mérés

# A bemeneti mérés

|  |                         | 22<br>Matematika | 22<br>Tantárgyi szókincs | 22<br>Szókincs | 22<br>Szövegértés | 22<br>Anyanyelv | 22<br>Figyelem | 22<br>Emlékezet | 22<br>Tanulási képességek |
|--|-------------------------|------------------|--------------------------|----------------|-------------------|-----------------|----------------|-----------------|---------------------------|
| <b>Országos átlag</b>  | <b>szakképző iskola</b> | <b>30,58%</b>    | <b>61,61%</b>            | <b>28,24%</b>  | <b>47,11%</b>     | <b>54,77%</b>   | <b>62,48%</b>  | <b>66,31%</b>   | <b>63,50%</b>             |
|  | <b>technikum</b>        | <b>50,56%</b>    | <b>70,74%</b>            | <b>41,22%</b>  | <b>59,53%</b>     | <b>64,92%</b>   | <b>77,26%</b>  | <b>76,51%</b>   | <b>77,06%</b>             |
|  | <b>teljes minta</b>     | <b>44,29%</b>    | <b>67,88%</b>            | <b>37,15%</b>  | <b>55,63%</b>     | <b>61,74%</b>   | <b>72,63%</b>  | <b>73,31%</b>   | <b>72,81%</b>             |
| Vak Bottyán János Katolikus<br>Műszaki és Közgazdasági<br>Technikum, Gimnázium és<br>Kollégium |                         | <b>59,45%</b>    | <b>74,20%</b>            | <b>43,95%</b>  | <b>64,13%</b>     | <b>68,44%</b>   | <b>80,17%</b>  | <b>83,04%</b>   | <b>80,93%</b>             |

# A kimeneti mérés

|  |                     | K22<br>Matematika | K22<br>Tantárgyi<br>szókincs | K22<br>Szókincs | K22<br>Szövegértés | K22<br>Anyanyelv | K22<br>Figyelem | K22<br>Emlékezet | K22<br>Tanulási<br>képességek |
|--|---------------------|-------------------|------------------------------|-----------------|--------------------|------------------|-----------------|------------------|-------------------------------|
| <b>Országos átlag</b>  | szakképző<br>iskola | 35,63%            | 71,29%                       | 41,99%          | 50,29%             | 64,10%           | 68,48%          | 65,73%           | 67,82%                        |
|  | technikum           | 51,95%            | 78,69%                       | 58,19%          | 66,74%             | 74,05%           | 82,34%          | 73,12%           | 80,11%                        |
|  | teljes minta        | 47,16%            | 76,52%                       | 53,44%          | 61,92%             | 71,13%           | 78,27%          | 70,95%           | 76,51%                        |
| <b>Vak Bottyán János Katolikus<br/>Műszaki és Közgazdasági<br/>Technikum, Gimnázium és<br/>Kollégium</b> | technikum           | 66,55%            | 81,43%                       | 60,60%          | 68,28%             | 76,57%           | 89,18%          | 74,31%           | 85,59%                        |